



BIO PLANETE

Huilerie Moog fondée en 1984

Wielkanoc w szkle


Co można zrobić z ładnymi słoikami po oleju kokosowym, kiedy są już puste? Mamy kreatywny pomysł na przygotowanie dekoracji wielkanocnej: kilkoma ruchami ręki przemienisz słoiki po oleju kokosowym w uroczego zajączka! Niezależnie od tego, czy wykorzystasz go jako ozdobę stołu, czy podarujesz ukochanym osobom — w każdym przypadku będzie niezawodnie przyciągał wzrok!



Do zrobienia wielkanocnego króliczka z długimi uszami potrzebujesz tylko kilku rzeczy:

1. Litrowego słoika po oleju kokosowym
2. Dwóch arkuszy tektury w kolorze fioletowym i białym
3. Pary oczu
4. Butelki ze spryskiwaczem z białą farbą
5. Nożyczek
6. Mazaka w kolorze czarnym
7. Kleju termotopliwego w pistolecie
8. Słodkich pianek


1. Przygotuj wszystkie przybory i materiały.



2. Spryskaj pokrywkę słoika białą farbą.




3. Naklej oczy na słoik.



4. Na tekturze wydrukuj szablon uszu i wytnij je wzdłuż linii.



5. Sklej ze sobą uszy.



6. Przyklej uszy do pokrywki słoika.



